TSC
崇越科技

2019 INVESTOR MEETING
崇越科技法說會

董事長：賴杉桂

共同執行長：李正榮

發言人：黃玉真 資深副總經理

Chairman：Dr. Robert Lai

CO-CEO：Mr. Charles Lee

Spokesman：Ms. Della Huang / Sr. Vice President

TSE Ticker : 5434 TT

16th May, 2019

企業概述
Company Overview

公司概況 Company Profile

- **設立日期**：1990年2月17日
- **總公司**：台北市內湖區堤頂大道二段483號
- **崇越集團董事長**：郭智輝 博士
- **崇越科技董事長**：賴杉桂 博士
- **公開上市**：2003年
- **實收資本額**：NT 18.17億元
- **2018年合併營業額**：NT 288.61億元
- **崇越集團總人數**：約 1132人

- **Founded**：February 17th, 1990
- **Headquarters**：Taipei, Taiwan
- **Chairman of Topco Group**： Dr. J. W. Kuo
- **Chairman of Topco Scientific**：Dr. Robert Lai
- **IPO**：2003
- **Capital**：NT 1.817 billion
- **2018 Consolidated Revenue** ： NT 28.863 billion
- **Total Employees of Topco Group** ： 1132

經營團隊 Management Team

崇越集團董事長
郭智輝 博士
Dr. J.W. Kuo
Chairman,
Topco Group

崇越集團副董事長
中國區總裁
潘重良
Mr. Jeffery Pan
Vice Chairman &
Chairman(China),
Topco Group

崇越科技董事長
賴杉桂 博士
Dr. Robert Lai
Chairman,
Topco Scientific

共同執行長 CO-CEO
李正榮 Charles Lee

共同執行長 CO-CEO
曾海華 Simon Tseng

財務長 CFO
呂素卿 Joyce Lu

營運長 COO
王誌鴻 James Wang

營運長 COO
陳德懿 Dennis Chen

營運長 COO
吳玉敏 Daniel Wu

事業概述 Scope of Business

綠色科技 Green Technology

太陽能/再生能源
Solar Power and Renewable Energy

環境工程
Environmental Engineering

設備服務
Equipment and Services

光電材料
Photoelectric Related Products

半導體材料
Semiconductor Related Products

運動休閒
Sports and Leisure

觀光遊憩
Recreation

營養保健
Health and Nutrition

餐飲/服務
Catering and Service

零售/通路
Retailing and Channels

加工/品管
Processing and Quality Control

智慧生活 Intelligent Living

服務據點 Service Location

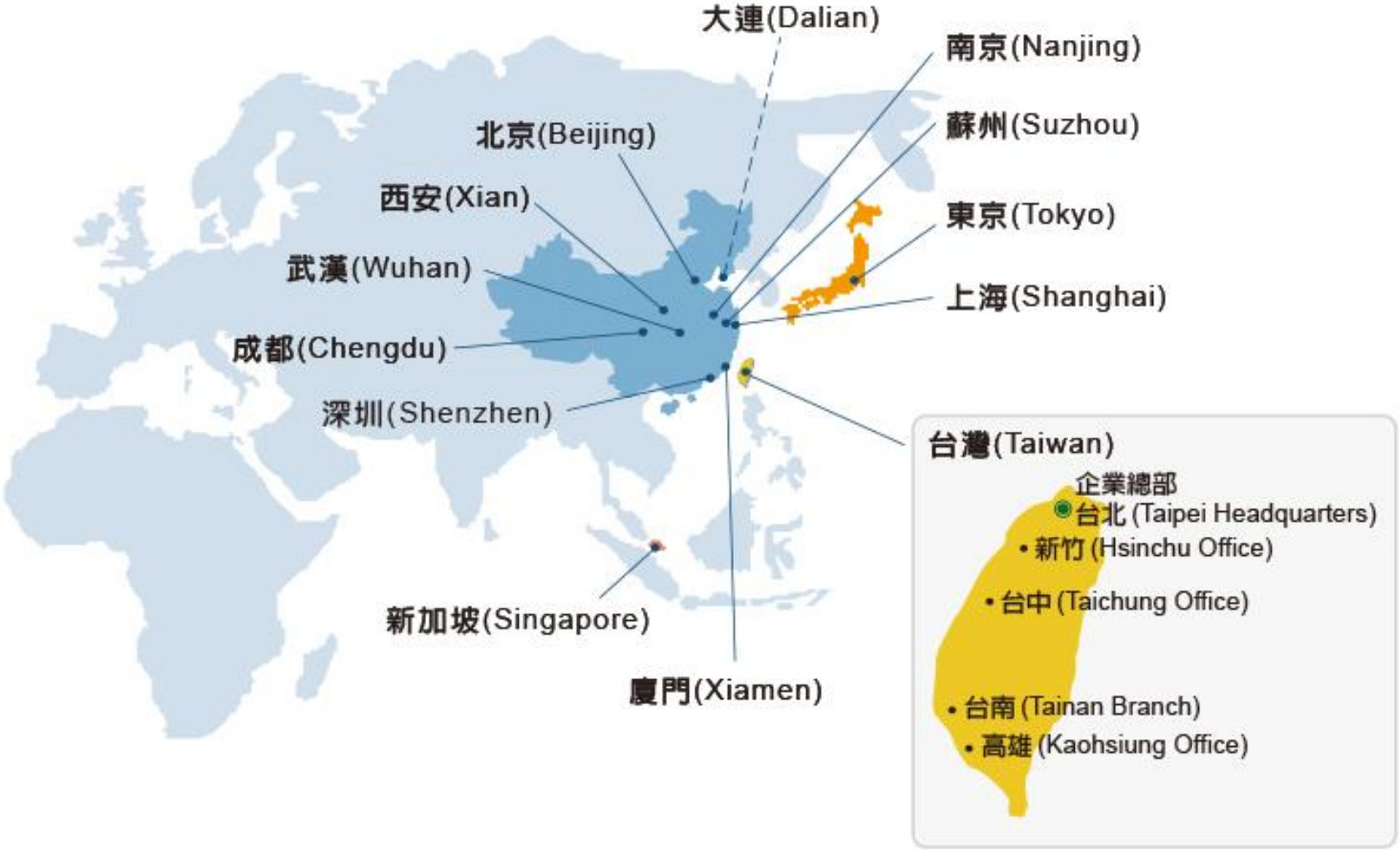

營運報告
Financial Reports

歷年營收 Annual Revenue

2018年合併營業額達 NTD **288.61億**
Consolidated Revenue of 2018：
NTD 28.86 billion

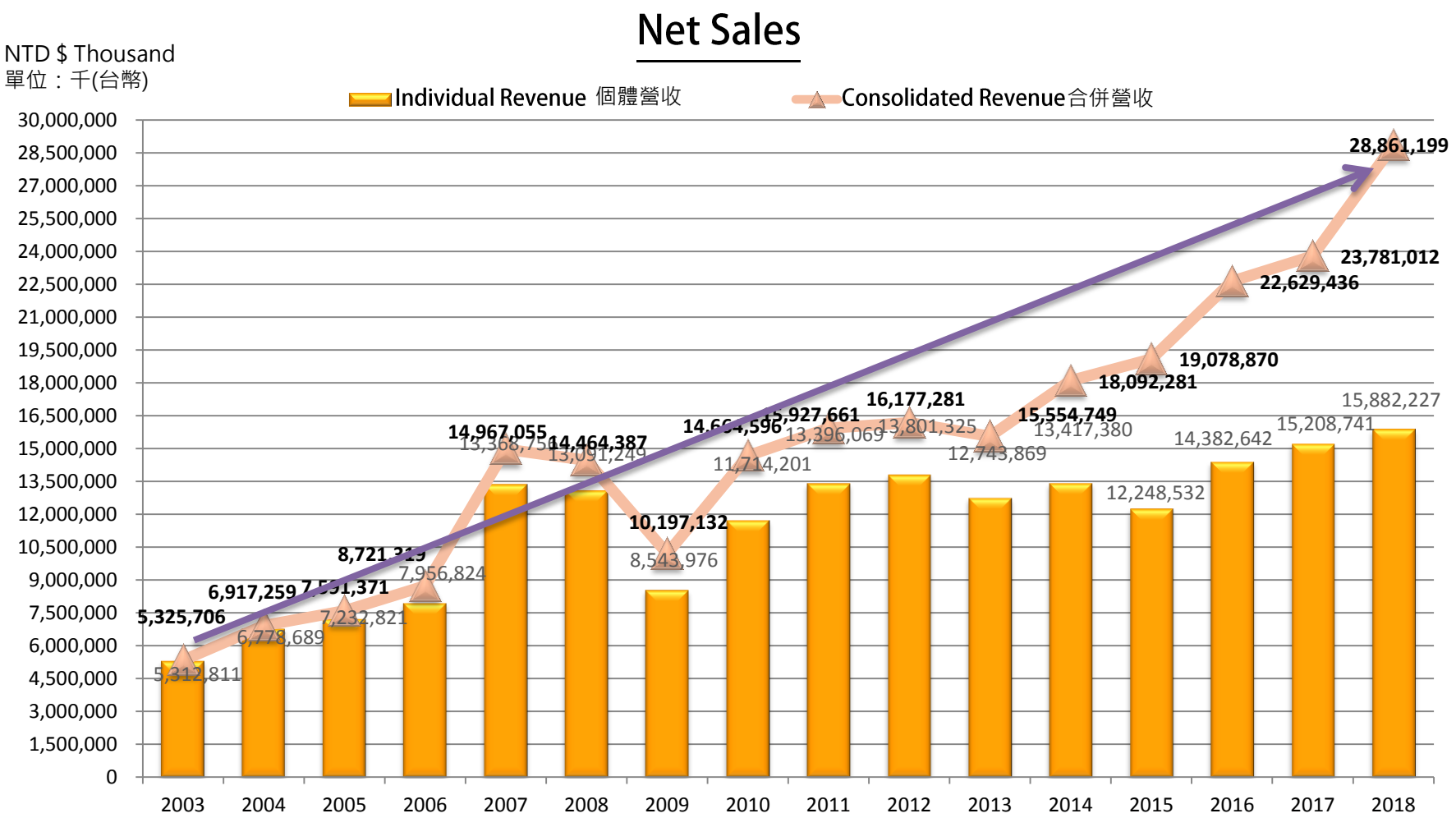

季營收 Quarterly Sales

季合併營收 Quarterly Consolidated Sales

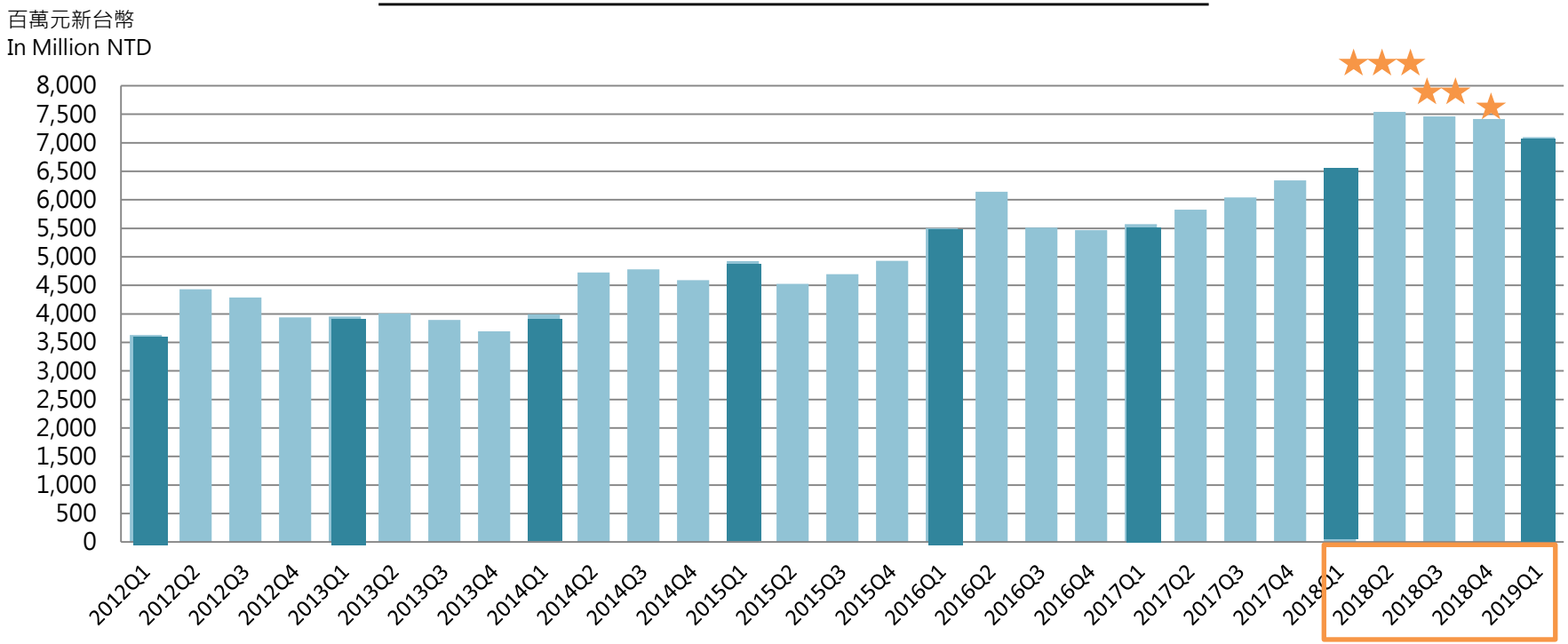

崇越科技營收持續高度成長，2018年 Q2-4 分別創下歷年單季前三高的紀錄。
2019 Q1創下歷史同期新高紀錄。

2018 營收分析(1)-依產品/服務
Industry Sales Analysis by Products/Services

年度 Year	2016	2017	2018
半導體相關 Semiconductor Related Products	78.40%	81.5%	76.5%
LED/LCD/電子相關 Photoelectric Related Products	10%	8.8%	7.6%
環保工程及廠務 Environmental Engineering	9.00%	7.1%	14.0%
太陽能相關 Solar Power Related Products	1.60%	1.5%	1.0%
其他 Others	1%	1.1%	0.9%

2018 Industry Sales Analysis by Products

2018年海內外環保工程營收貢獻破40億元，2019年第一季環保工程營收已達10億元，與去年同期相比大幅成長。

2018 營收分析(2)-依地區
Industry Sales Analysis by Geography

2018 Industry Sales Analysis by Geography

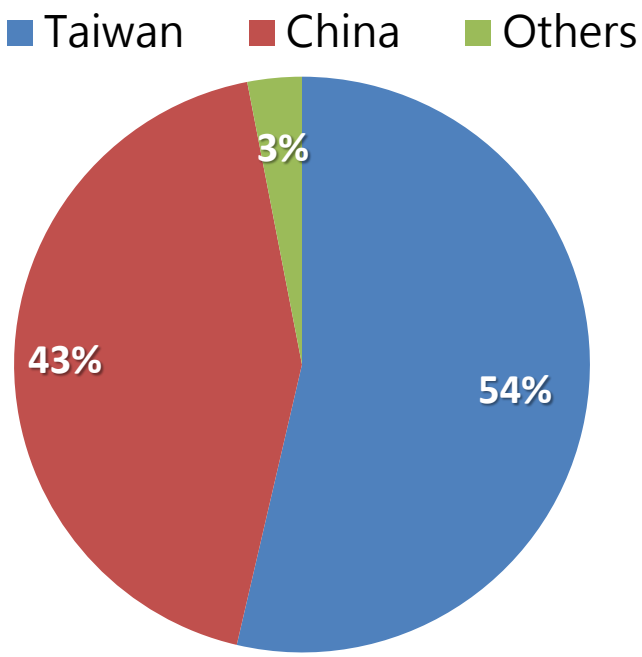

Year	Taiwan	China	Others
2017	61.1%	35.5%	3.4%
2018	54.5%	42.8%	2.7%

近7年每股盈餘 Earnings Per Share in 7 Years

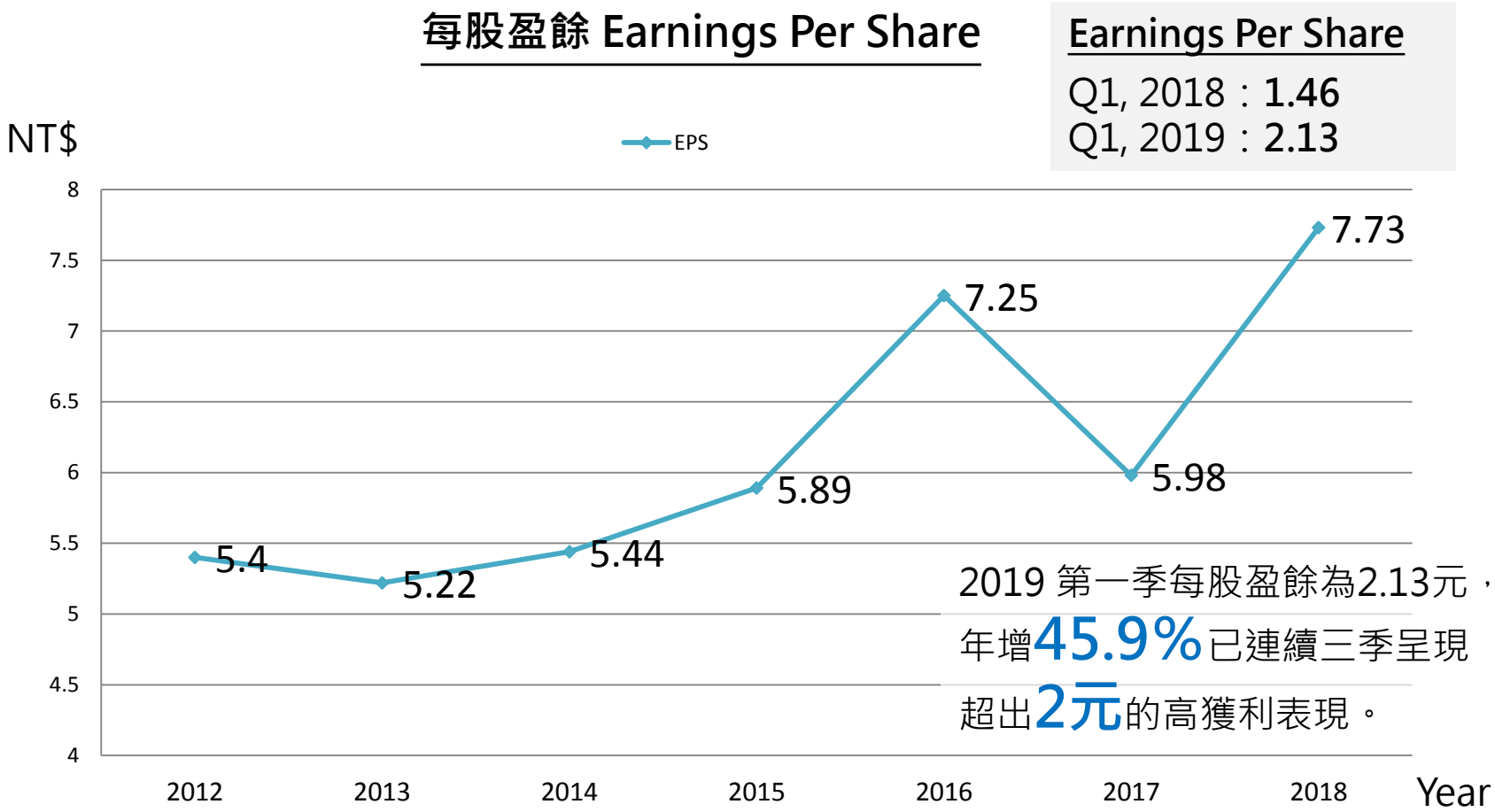

Earnings Per Share

Q1, 2018：**1.46**
Q1, 2019：**2.13**

2019 第一季每股盈餘為2.13元，年增**45.9%**已連續三季呈現超出**2元**的高獲利表現。

股東投資報酬 Shareholder Returns Trend

股利政策Dividend Policy

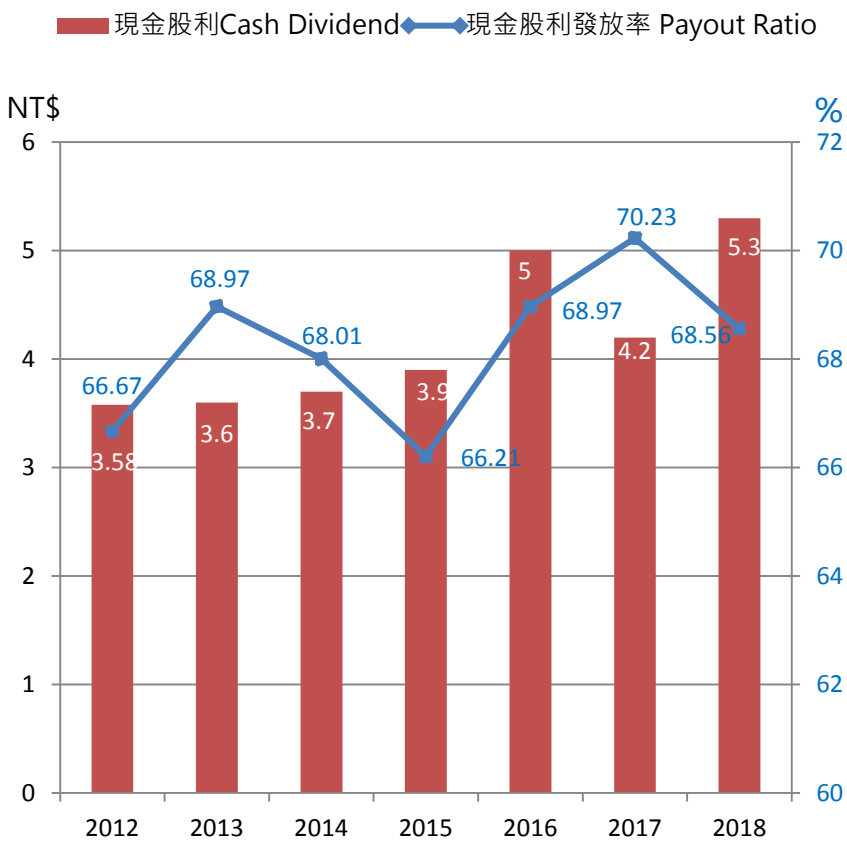

現金股利發放率 = 當年現金股利 / 當年EPS * 100%

股東權益報酬率 ROE

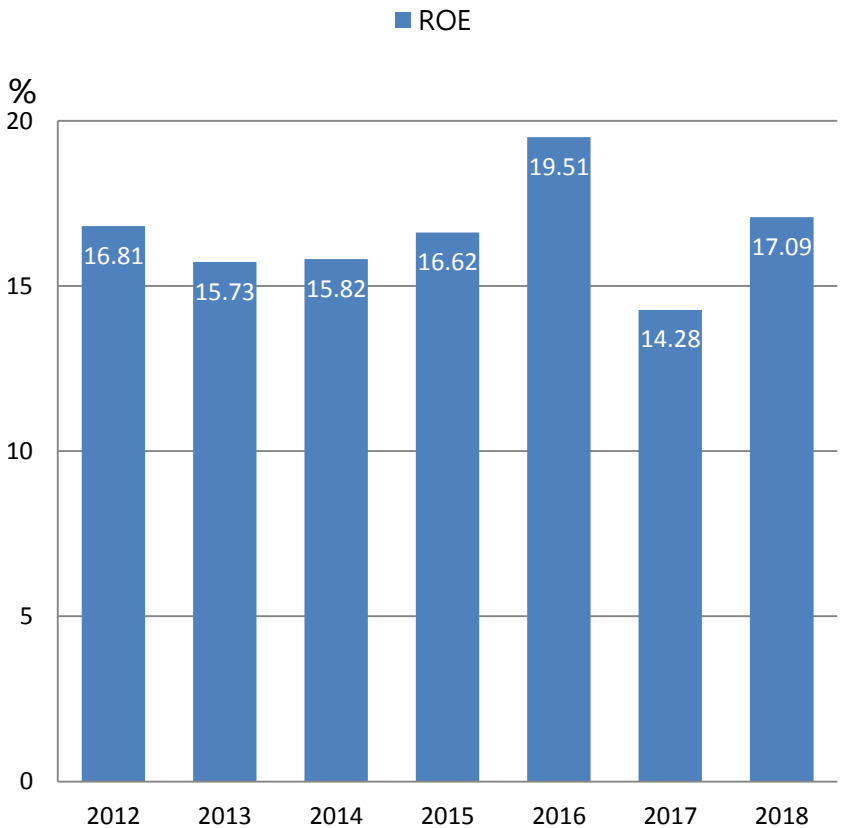

ROE 股東權益報酬率=稅後淨利(純益)/股東權益

獲利能力財務比率 Key Profitability Indicator

獲利能力 Profitability

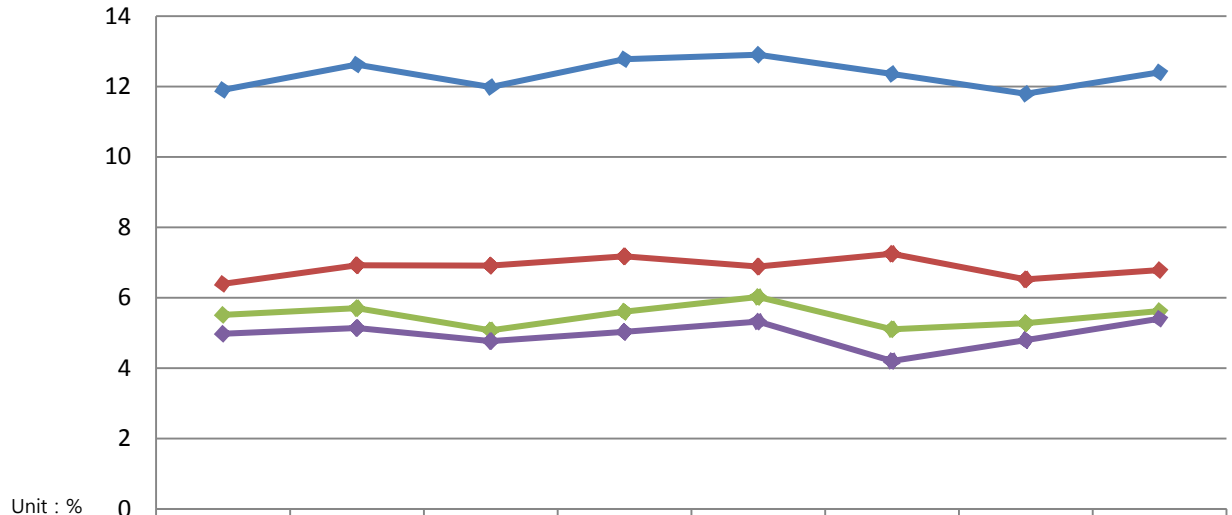

	2012	2013	2014	2015	2016	2017	2018	2019Q1
毛利率 Gross Margin	11.9	12.62	11.98	12.77	12.9	12.35	11.79	12.4
營業費用率 Operating Expense Ratio	6.39	6.92	6.91	7.17	6.88	7.25	6.52	6.78
營業利益率 Operating Profit Margin	5.51	5.7	5.07	5.6	6.02	5.1	5.27	5.62
稅後淨利率 Net Profit Margin	4.97	5.14	4.76	5.03	5.32	4.2	4.79	5.4

2019 Q1 合併綜合損益表
Consolidated Income Statement

單位：千元
NTD $ Thousand

年度/季度	2016	2017	2018	2018Q1	2019Q1	YoY
營業營收 Net Sales	22,629,436	23,781,012	28,861,199 ↑	6,439,676	7,099,586	10.25% ↑
營業毛利 Gross Profit	2,918,434	2,937,307	3,403,262 ↑	786,450	880,008	11.90% ↑
營業利益 Op. Profit	1,362,051	1,213,786	1,520,415 ↑	332,702	398,823	19.87% ↑
稅前淨利Pre-tax Profit	1,506,789	1,318,205	1,794,977 ↑	370,765	496,339	33.87% ↑
稅後淨利Net Income	1,204,271	998,706	1,381,588 ↑	261,798	383,590	46.52% ↑
母公司業主淨利 Consolidated Net Income Attributed to Stockholders of the Company	1,203,347	997,625	1,404,675 ↑	265,511	386,566	45.59% ↑

2018年　**營收**及**淨利**雙雙寫下歷年同期新高紀錄。合併營收破289億元，年增21.36%，
歸屬母公司業主淨利破14億元，年增40.8%

2019年　第一季單季歸屬母公司稅後淨利年增45.6%，為單季同期新高、單季歷史第3高。

2019 Q1 資產負債表 Balance Sheet

單位：千元
NTD $ Thousand

會計項目	金額	會計項目	金額
流動資產 Current assets		流動負債 Current liabilities	
現金及約當現金 Cash and cash equivalents	2,382,690	短期借款 Short term borrowings	618,307
透過損益按公允價值衡量之金融資產 - 流動 Current financial assets at fair value through profit or loss	220,498	合約負債 - 流動 Current contract liabilities	1,039,507
合約資產 - 流動淨額 Current contract assets	517,550	應付帳款 Notes and accounts payable	5,038,328
應收帳款淨額 Notes and accounts receivable, net	4,763,107	其他應付款 Other current financial liabilities	380.716
存貨 Inventories, net	2,856,030	負債準備 - 流動 Current provisions	137.581
其他流動資產 Other current assets	892,862	租賃負債 - 流動 Current lease liabilities	54,098
流動資產合計 Total current assets	11,632,737	其他流動負債 Other current liabilities	368,273
非流動資產 Non-current assets		**流動負債合計 Total current liabilities**	7,636,770
透過損益按公允價值衡量之金融資產 - 非流動 Financial assets at fair value through profit or loss-non-current	101,738	非流動負債 Non-current liabilities	
透過其他綜合損益按公允價值衡量之金融資產 - 非流動 Financial assets at fair value through other comprehensive income -non-current	634,084	長期借款 Long term borrowings	441,496
採用權益法之投資淨額 Investments accounted for using equity method	1,302,344	租賃負債-非流動 non-current lease liabilities	295,828
不動產、廠房及設備 Property, plant and equipment	3,620,166	遞延所得稅負債及其他 Deferred tax liabilities and others	286,134
使用權資產 Right of use asset	355,888	其他非流動負債 Other non-current liabilities	199,693
投資性不動產淨額Investment property ,net	63,175	**非流動負債合計 Total non-current liabilities**	1,223,151
其他非流動資產 Other non-current assets	204,350	**負債總額 Total liabilities**	8,859,921
非流動資產合計 Total non-current assets	6,281,745	**權益總額 Total equity**	9,054,561
資產總額 Total assets	17,914,482	**負債及權益總計Total liabilities and equity**	17,914,482

未來展望
Group Vision

Deployment in Prospective Industries

- **Rising Demands for Semiconductor Materials**
  - 半導體廠陸續運轉，帶動先進材料成長動能。
- **Broadening Green Technology Development**
  - 環保意識提升廢水處理等環保工程商機。
  - 配合政府再生能源政策，積極開發大型太陽能電站整合工程。
- **Customizing Total Solutions Based on Professional Ability**
  - 積極應對產業變化、掌握市場消息；簡化客戶生產步驟，提供即時技術支援；研發具競爭力新產品及技術。
- **Expanding Healthcare and Distribution Business**
  - 開拓大健康產業暨流通事業，創造商機及營運規模。

環境工程
Environmental Engineering

人工螢石 廢棄物再利用
Calcium fluoride Recycling

半導體級水產加工廠
Semiconductor-Class Aquatic Product Processing Plant

廢水處理特殊藥品
Wastewater Treatment Chemicals

太陽能整合工程
Solar Energy Integration Services

鑽石級綠建築-安永心食館
Diamond-Class Green Tourism Factory

運動中心
Sports Center



高溫印刷噴塗油墨
High Thermal Resistance Printing/Spraying Ink

問答時間

Q & A

敬請指教
Thank You